

Télécharger sur ordinateur

› Pour effectuer votre premier téléchargement de livre numérique, il est nécessaire de télécharger le logiciel Adobe Digital Editions (fonctionne sur Windows ou Mac, pas Linux).

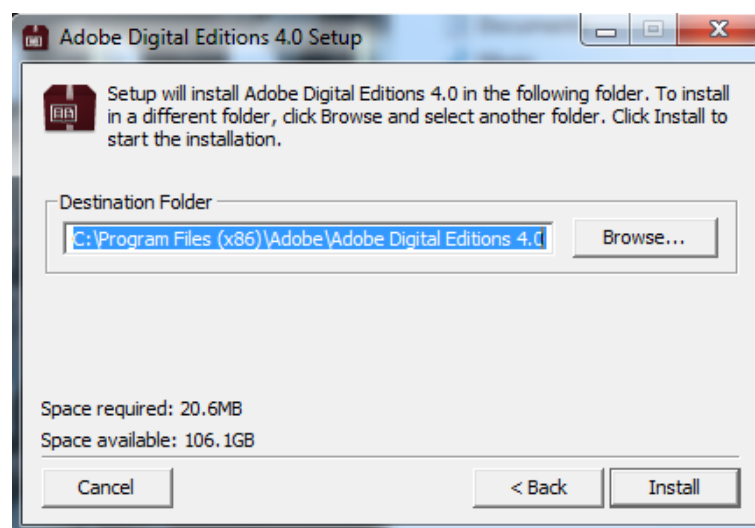
[1/ Installer Adobe Digital Editions](#)

[2/ Autoriser le logiciel](#)

[3/ Télécharger et lire le livre sur l'ordinateur](#)

[4/ Restituer un livre emprunté dans Adobe Digital Editions](#)

1/ Installer Adobe Digital Editions



Ce logiciel gratuit vous permettra de lire les livres empruntés depuis votre ordinateur.

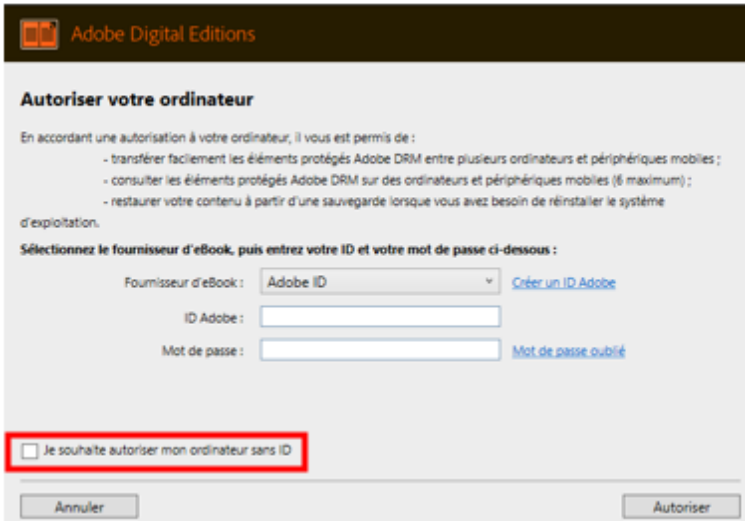
Pour le télécharger :

- Rendez-vous sur [ce site](#).

- Téléchargez le logiciel adapté à votre système d'exploitation (Mac ou Windows).
- Vous serez guidé tout au long de l'installation, cliquez sur *Continuer* et approuvez les termes du contrat de licence d'Adobe Digital Editions jusqu'à finaliser l'installation.

2/ Autoriser le logiciel

Autorisation de l'ordinateur



Autoriser votre ordinateur

En accordant une autorisation à votre ordinateur, il vous est permis de :

- transférer facilement les éléments protégés Adobe DRM entre plusieurs ordinateurs et périphériques mobiles ;
- consulter les éléments protégés Adobe DRM sur des ordinateurs et périphériques mobiles (6 maximum) ;
- restaurer votre contenu à partir d'une sauvegarde lorsque vous avez besoin de réinstaller le système d'exploitation.

Sélectionnez le fournisseur d'eBook, puis entrez votre ID et votre mot de passe ci-dessous :

Fournisseur d'eBook : [Créer un ID Adobe](#)

ID Adobe :

Mot de passe : [Mot de passe oublié](#)

Je souhaite autoriser mon ordinateur sans ID

Pour pouvoir lire les livres empruntés, vous devez maintenant autoriser votre ordinateur.

Dans Adobe Digital Editions :

- Cliquez sur le menu *Aide sur Autoriser l'ordinateur*.
- Cochez la case *Je souhaite autoriser mon ordinateur sans ID*, puis cliquez sur *Autoriser*.
- Votre ordinateur est désormais autorisé à télécharger des livres numériques empruntés.

Attention : l'autorisation accordée est uniquement valable sur l'ordinateur sur lequel le logiciel a été téléchargé. Vous pourrez donc y ouvrir un ouvrage et le lire, mais vous ne pourrez pas le copier sur un autre support ou le transférer vers une liseuse (pour cela, voir la rubrique d'aide Lire sur liseuse).

3/ Télécharger et lire le livre sur l'ordinateur



Sur le site du BiblioPôle, connectez-vous en cliquant sur « Mon compte ».

Consultez le catalogue de livres numériques pour trouver votre prochaine lecture :

[Découvrir le catalogue de livres numériques](#)

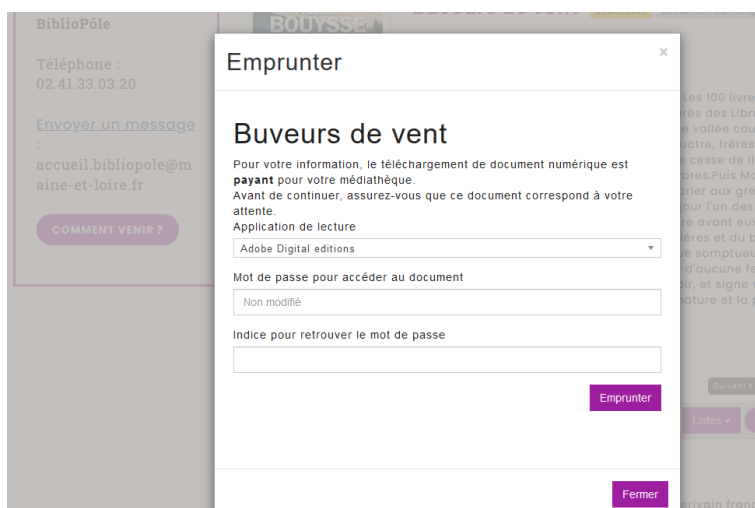


Une fois votre lecture sélectionnée, cliquez sur *Emprunter* : ce bouton vous permet de récupérer le lien de téléchargement du fichier numérique (ce lien sera également disponible depuis votre compte-lecteur, dans *Mes prêts*).



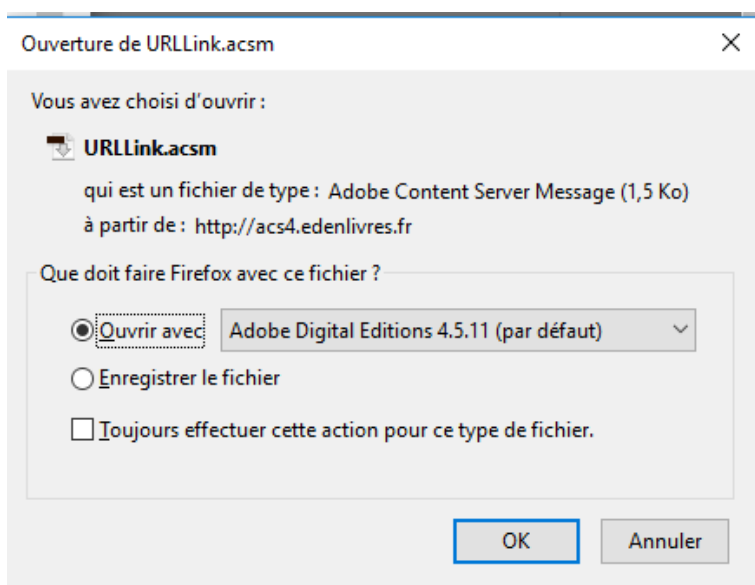
Une fenêtre s'ouvre vous proposant de choisir votre application de lecture, sélectionnez Adobe Digital Editions.

Il vous est demandé de déterminer un mot de passe LCP, ainsi qu'un indice pour retrouver ce mot de passe : ce mot de passe n'est pas nécessaire pour ouvrir un livre avec Adobe Digital Editions, il sert à l'application Baobab (smartphone ou tablette).



Cliquez sur le bouton *Emprunter*.

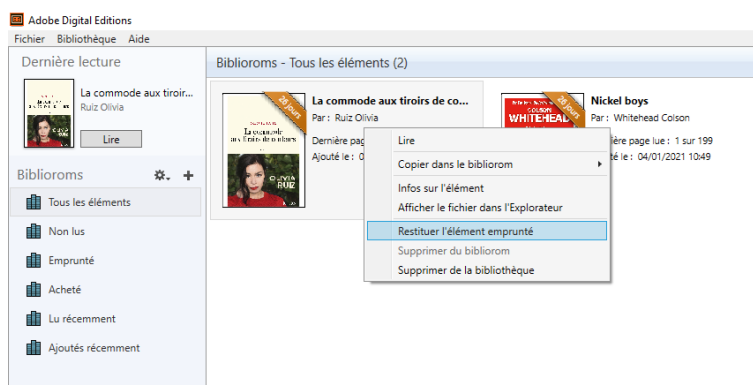
Une fenêtre s'ouvre pour vous demander si vous souhaitez télécharger le fichier URLink.acsm, cliquez OK.



Adobe Digital Editions ajoutera le livre dans la bibliothèque du logiciel.

Bonne lecture !

4/ Restituer un livre emprunté dans Adobe Digital Editions



Vous pouvez restituer le livre emprunté afin de le rendre disponible pour d'autres lecteurs ou pour en emprunter un nouveau (dans la limite de 3 prêts simultanés, 10 prêts par mois).

Si toutefois, vous oubliez de le restituer, le fichier étant chronodégradable, le retour se fera automatiquement au bout de 28 jours.

Dans Adobe Digital Editions, dans le champ Biblioroms - Tous les éléments, sélectionnez le livre à retourner et faites un clic droit avec la souris.

Sélectionnez *Restituer l'élément emprunté*.

En quelques minutes, votre retour sera traité et le livre emprunté disparaîtra de votre compte.

Besoin d'aide ? Contactez votre bibliothèque ou le BiblioPôle
numerique.bibliopole@maine-et-loire.fr / 02 41 33 03 20